

# Izmjene i dopune Proračuna Zadarske županije za 2015. godinu proračun za građane



Nacrt prijedloga Izmjena i dopuna Proračuna Zadarske županije za 2015. godinu usvojen je na sjednici Kolegija župana 30. lipnja 2015. godine i poslan Županijskoj skupštini na donošenje. Županijska skupština usvojila je prijedlog Izmjena i dopuna Proračuna Zadarske županije za 2015. godine na 16. sjednici Zadarske županije dana 10. srpnja 2015. godine.

Zadar, srpanj 2015.

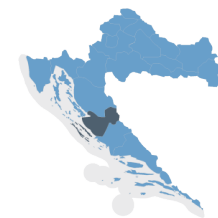


# Izmjene i dopune Proračuna Zadarske županije za 2015. godinu

Izmjenama i dopunama Proračun Zadarske županije za  
2015. godinu iznosi 257.600.000,00 kuna

Prihodi i primici → 235.268.269,25 kn  
Višak prihoda iz prethodne godine → 22.331.730,75 kn

Rashodi i izdaci → 257.600.000,00 kn





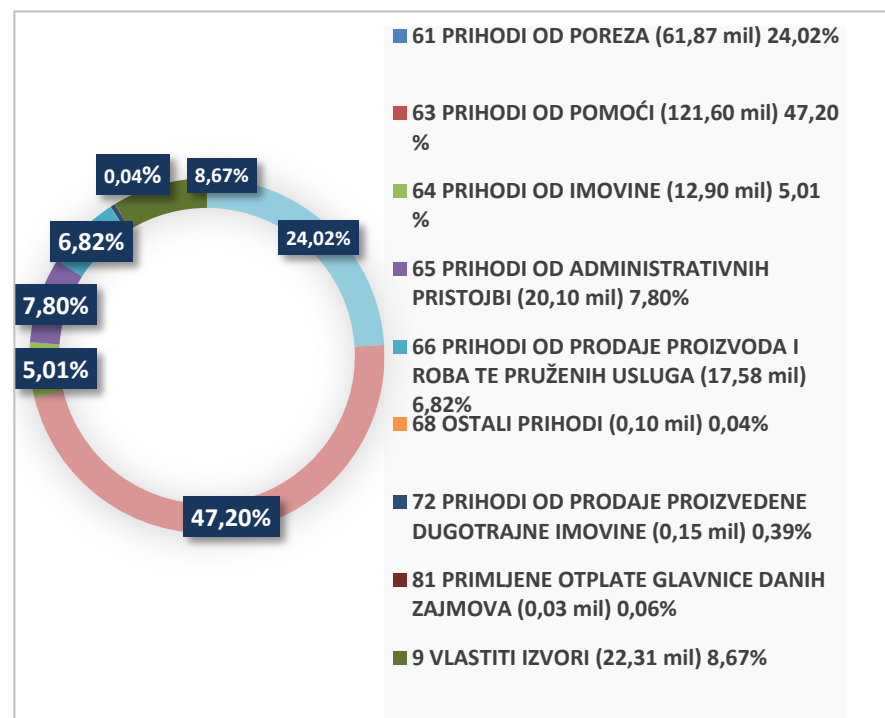
# Prihodi i primici Proračuna Zadarske županije

Prihodi i primici Proračuna Zadarske županije sastoje se od prihoda poslovanja, prihoda od prodaje nefinancijske imovine i primitaka od financijske imovine i zaduživanja.

Tablica 1. Plan prihoda i primitaka izmjena Proračuna Zadarske županije za 2015. godinu

(u kn)	Plan 2015.	Izmjene i dopune 2015.
<b>PRIHODI POSLOVANJA</b>	<b>230.798.920,81</b>	<b>234.113.469,25</b>
PRIHODI OD POREZA	74.900.000,00	61.871.920,00
PRIHODI OD POMOĆI	103.776.571,19	121.592.91,97
PRIHODI OD IMOVINE	13.210.000,00	12.895.455,35
PRIHODI OD ADMINISTRATIVNIH PRISTOJBI	21.368.365,62	20.082.237,45
PRIHODI OD PRODAJE PROIZVODA I ROBA TE PRUŽENIH USLUGA	17.493.984,00	17.570.964,48
OSTALI PRIHODI	50.000,00	100.000,00
PRIHODI OD PRODAJE NEFINANCIJSKE IMOVINE	1.001.800,00	1.004.800,00
PRIMICI OD FINANCIJSKE IMOVINE I ZADUŽIVANJA	50.000,00	150.000,00
VLASTITI IZVORI	10.949.279,19	22.331.730,75
<b>UKUPNO</b>	<b>242.800.000,00</b>	<b>257.600,00</b>

Grafikon 1. Prikaz udjela pojedinih grupa prihoda u Izmjenama Proračuna Zadarske županije za 2015. godinu





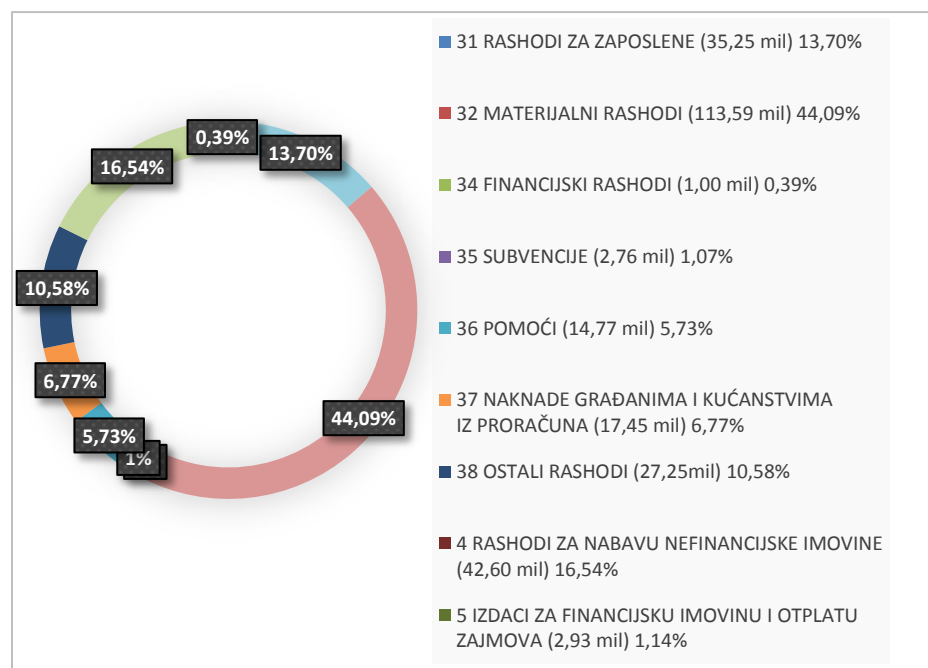
# Rashodi i izdaci Proračuna Zadarske županije

Rashodi i izdaci Proračuna Zadarske županije sastoje se od rashoda poslovanja, rashoda za nabavu nefinancijske imovine i izdataka za financijsku imovinu i otplatu zajmova.

Tablica 2. Plan rashoda i izdataka Izmjena Proračuna Zadarske županije za 2015. godinu

(u kn)	Plan 2015.	Izmjene 2015.
<b>RASHODI POSLOVANJA</b>	<b>203.939.778,45</b>	<b>212.068.745,489</b>
RASHODI ZA ZAPOSLENE	35.408.294,97	35.254.021,62
MATERIJALNI RASHODI	107.632.066,10	113.584.417,85
FINANCIJSKI RASHODI	990.066,00	1.008.536,35
SUBVENCije	2.476.000,00	2.751.500,00
POMOĆI	14.745.639,27	14.772.370,67
NAKNADE GRAĐANIMA I KUĆANSTVIMA IZ PRORAČUNA	17.654.914,91	17.451.729,69
OSTALI RASHODI	25.032.797,20	27.246.169,30
<b>RASHODI ZA NABAVU NEFINANCIJSKE IMOVINE</b>	<b>35.932.221,55</b>	<b>42.603.254,52</b>
<b>IZDACI ZA FINANCIJSKU IMOVINU I OTPLATU ZAJMOVA</b>	<b>2.928.000,00</b>	<b>2.928.000,00</b>
<b>UKUPNO</b>	<b>242.800.000,00</b>	<b>257.600.000,00</b>

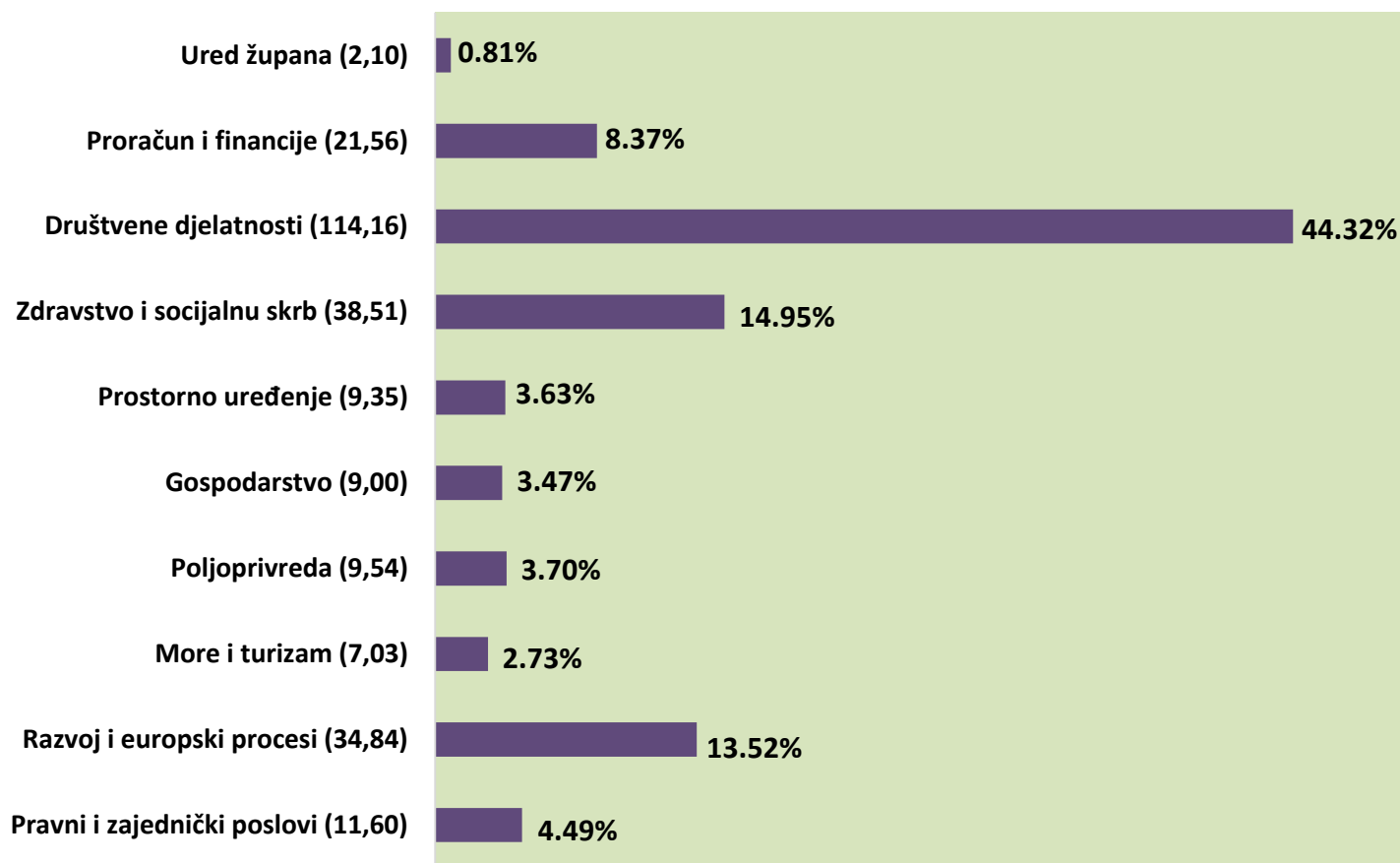
Grafikon 2. Prikaz udjela pojedinih grupa rashoda u Izmjenama Proračuna Zadarske županije za 2015. godinu





# Rashodi Proračuna Zadarske županije po organizacijskoj klasifikaciji

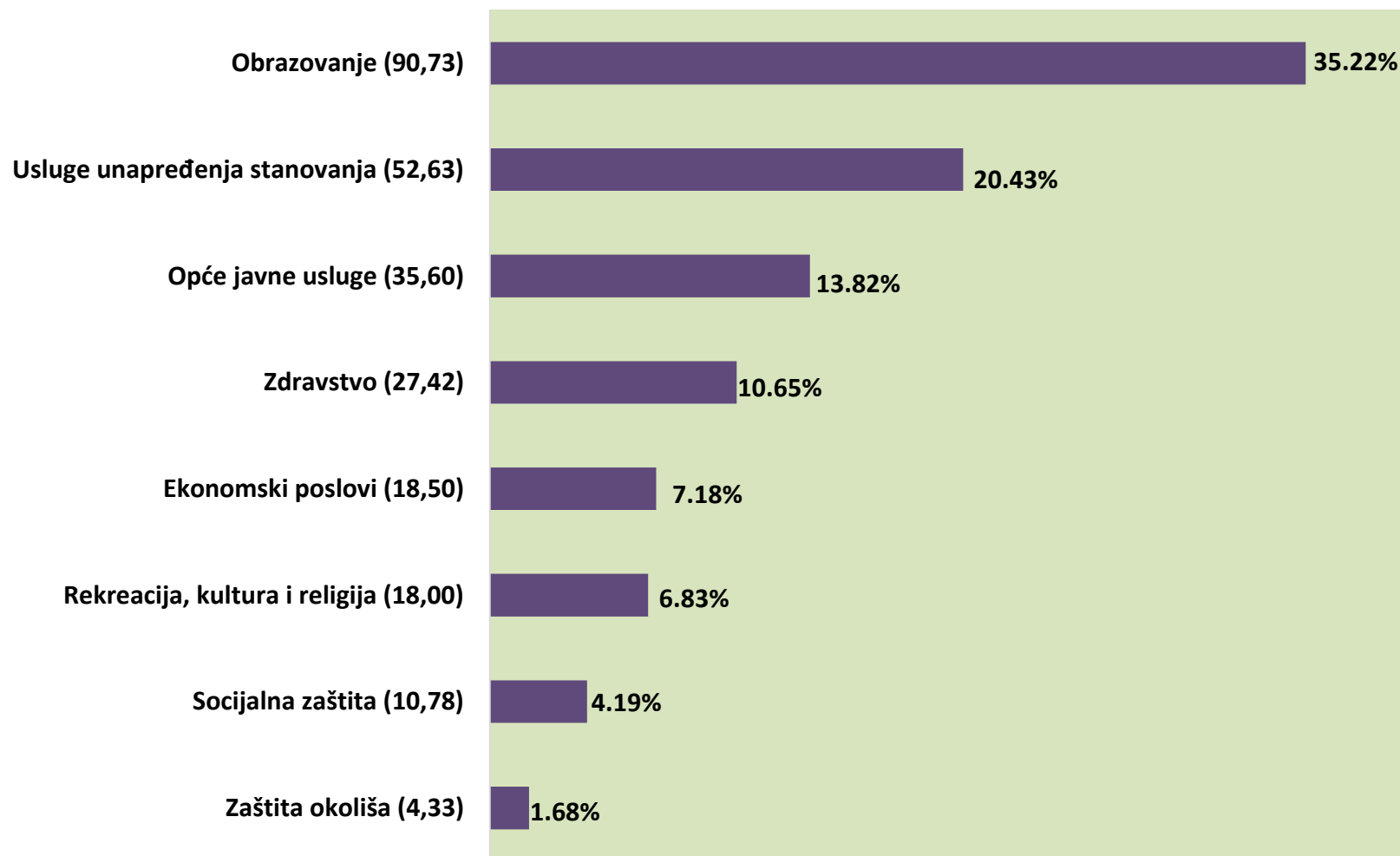
Tablica 3. Rashodi Proračuna Zadarske županije po organizacijskoj klasifikaciji u milijunima kuna





# Rashodi Proračuna Zadarske županije po funkcijskoj klasifikaciji

Tablica 3. Rashodi Proračuna Zadarske županije po funkcijskoj klasifikaciji u milijunima kuna





**Hvala na pažnji !**

**Dodatne i detaljnije informacije možete pronaći na službenoj mrežnoj stranici Zadarske županije**

<http://zadarska-zupanija.hr/component/k2/item/540-proracun-vodic-za-gradane>